



MANUAL PENGGUNA SISTEM MY.PHARMA-C 2.0

KEMAS KINI PROFIL PENGGUNA DAN TAMBAH PREMIS

DOKUMEN INI TERHAD UNTUK KEGUNAAN DAN KEPUNYAAN PROGRAM PERKHIDMATAN FARMASI, KEMENTERIAN KESIHATAN MALAYSIA. IANYA TIDAK BOLEH DIGUNAKAN, DICETAK SEMULA ATAU DIGUNAKAN TANPA KEBENARAN DARIPADA PROGRAM PERKHIDMATAN FARMASI, KEMENTERIAN KESIHATAN MALAYSIA.

ISI KANDUNGAN

Pengenalan.....	2
1.0 Kemas Kini Profil Pengguna.....	3
2.0 Tambah Premis Baru.....	5

Pengenalan

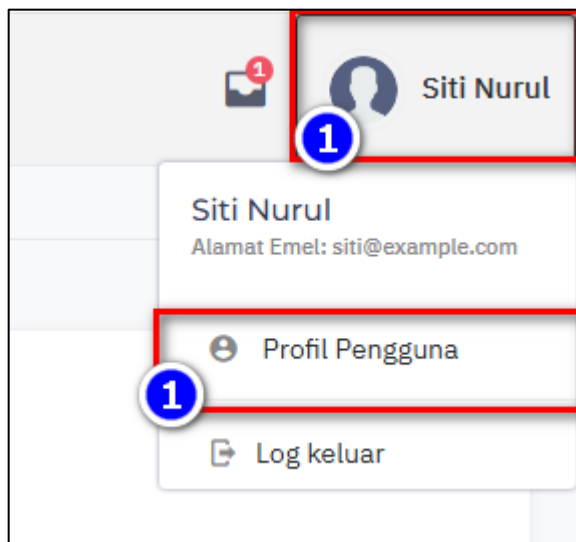
Modul ini bertujuan untuk kegunaan pengguna awam untuk mengemaskini maklumat individu pada Profil Pengguna dan menambah maklumat premis baru.

1.0 Kemas Kini Profil Pengguna

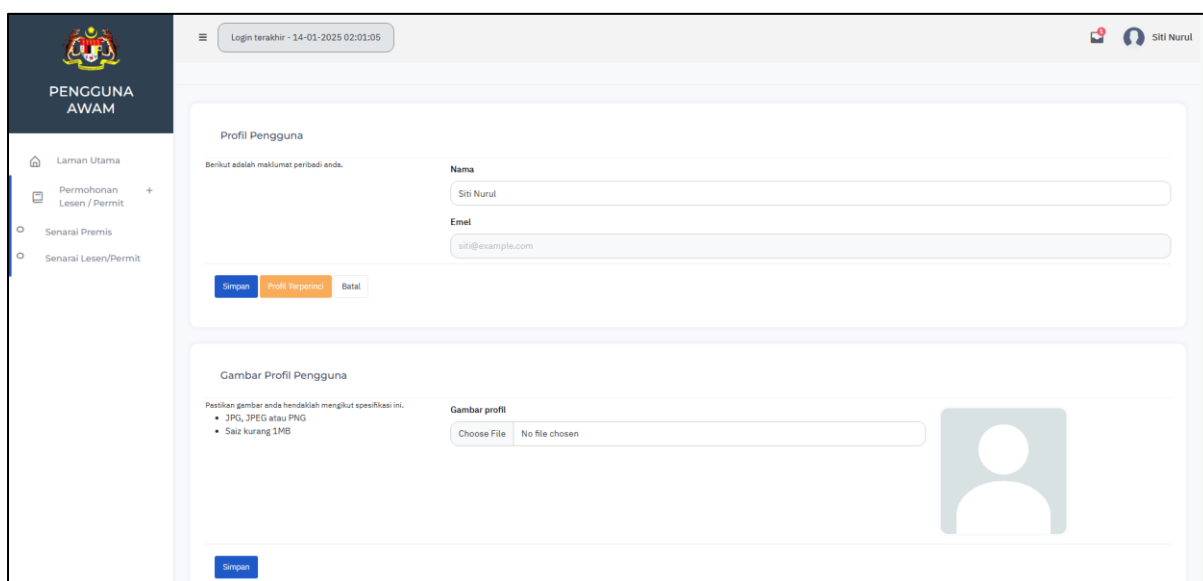
Modul ini adalah untuk pengguna awam mengemaskinikan profil pengguna.

Tatacara Kerja

1. Navigasi kepada  dan klik pada **Profil Pengguna**.



2. Sistem akan memaparkan skrin Maklumat Profil Pengguna.



3. Klik pada butang Profil Terperinci, sistem akan memaparkan halaman **Maklumat Pengguna Awam**.



4. Pengguna awam perlu masukkan kesemua maklumat khususnya yang ditandakan dengan asterisk merah.

Pengguna Awam

Jenis Pengenalan *
 Kad Pengenalan Passport

No. Kad Pengenalan *
940430146836

No. Pasport
No. Pasport

Nama Penuh *
Siti Nurul

Jantina *
 Lelaki Perempuan

Alamat Emel *
siti@example.com

Tarikh Lahir *
01/01/1990

Umur
35

No. Telefon Rumah
60345677890

Negeri akan dimohon
Selangor

No. Telefon Bimbit
60125678980

Tarikh Mula Sah Permit Kerja
20/12/2025

Tarikh Tamat Sah Permit Kerja
20/12/2025

Alamat Kad Pengenalan
32, JALAN KAWASARI 17, BANDAR BUKIT TINGGI, 41150 KLANG, SELANGOR

Alamat Kediaman Terkini
32, JALAN KAWASARI 17, BANDAR BUKIT TINGGI, 41150 KLANG, SELANGOR

Kategori Pemohon
Ahli Farmasi Berdaftar

Tarikh Pendaftaran Penuh
20/12/2025

No. Sijil Pendaftaran
A100067889

No. Sijil Pengekalan Tahunan
A123331/2024

Status Akaun *
 Aktif Tidak Aktif

Dokumen Sokongan

Salinan Pasport
Choose File No file chosen
Lampiran saiz tidak melebihi 2MB.

Gambar (Saiz Pasport)
Choose File No file chosen
Lampiran saiz tidak melebihi 2MB.

Permit Kerja
Choose File No file chosen
Lampiran saiz tidak melebihi 2MB.

Simpan Batal

5. Klik pada butang **Simpan**, sistem akan memaparkan mesej “Maklumat pengguna Berjaya dikemaskini”.

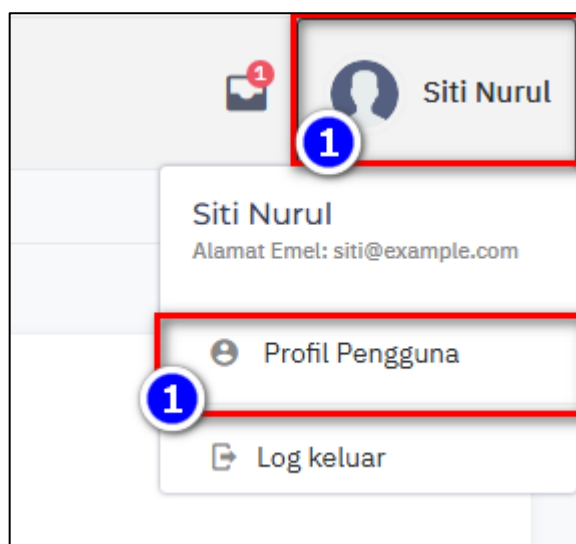
Maklumat pengguna berjaya dikemaskini.

2.0 Tambah Premis Baru

Modul ini adalah untuk pengguna awam profil pengguna.

Tatacara Kerja

1. Navigasi kepada  dan klik pada **Profil Pengguna**.



2. Sistem akan memaparkan skrin Maklumat Profil Pengguna.

3. Klik pada butang **Cipta Premis Profil Baru** untuk cipta premis profil baru. Sila sambung kepada Langkah 5.

4. Klik pada butang **Tambah Premis Sedia Ada** sekiranya premis sudah wujud. Sila sambung kepada Langkah 8.

Nama Syarikat/ Perniagaan	No. Fail premis	No. Daftar Syarikat	Nama Papan Tanda Premis	Jenis Lesen	Alamat No. Lot/ Premis	Alamat Nama Jalan	Alamat Poskod	Alamat Bandar	Alamat Daerah	Alamat Negeri	Tindakan
No data available in table											

Showing 0 to 0 of 0 entries

** Sekiranya tiada premis sedia ada ditemui, sila "Cipta Premis Profil Baru" *

5. Sistem akan memaparkan skrin Maklumat Premis.

Premis

Maklumat Premis Senarai Pemegang

No. Fail Premis Negeri

Nama Syarikat / Nama Perniagaan Daerah

Jenis Lesen/Permit Bandar

Jenis Pendaftaran Syarikat/Perniagaan Poskod

Nama Papan Tanda Premis Nama Jalan

No. Pendaftaran Syarikat/Perniagaan (SSM) No. Lot/Premis

No. Telefon Premis

Panduan Mengemaskini Latitud dan Longitud Lokasi

1. Tekan butang 'Buka Peta'
2. Masukkan Alamat Anda di bahagian Carian
3. Salin link yang tertera pada google map dan masukkan ke bahagian Pautan Lokasi Google Maps

Pautan Lokasi Google Maps

Latitude

Longitude

6. Pengguna awam perlu masukkan kesemua maklumat khususnya yang ditandakan dengan asterisk merah.
7. Klik pada butang **Simpan**, sistem akan memaparkan mesej “Rekod berjaya disimpan”.

8. Sistem akan memaparkan popup untuk Carian Premis Sedia Ada.

Premis Sedia Ada

Nama Premis/Syarikat	Jenis Lesen
<input type="text"/>	<input type="text" value="--Sila Pilih--"/>
Jenis Urusniaga	Poskod
<input type="text" value="--Sila Pilih--"/>	<input type="text"/>
Negeri	Daerah
<input type="text" value="Selangor"/>	<input type="text" value="--Sila Pilih--"/>
Bandar	Nama Jalan
<input type="text" value="--Sila Pilih--"/>	<input type="text" value="Sila Pilih"/>

Nama Syarikat/ Perniagaan	No. Daftar Syarikat	Alamat Nama Jalan	Pemegang	Tindakan

9. Masukkan carian kriteria dan klik pada butang **Cari** untuk membuat carian premis sedia ada.10. Klik pada butang untuk tambah premis tersebut dalam profil.

Nama Syarikat/ Perniagaan	No. Daftar Syarikat	Alamat Nama Jalan	Pemegang	Tindakan
3 Little Fish Sdn Bhd	1273094-H	Jalan SS7/26 Kelana Jaya	<input type="button" value="Senarai"/>	<input type="button" value="Pilih"/> 10
3 Little Fish Sdn Bhd	1273094-H	Jalan SS7/26 Kelana Jaya	<input type="button" value="Senarai"/>	<input type="button" value="Pilih"/>

11. Sistem akan memaparkan mesej “Profil Premis telah dikemas kini”.